

ANIMACIÓN SOCIOCULTURAL

Cerebro Activo

NIVEL LEVE

Manualidades

Tulipán de cartulina



ASOCIACIÓN FAMILIARES
ALZHEIMER VALENCIA



La primavera es la estación perfecta para realizar esta manualidad.




Materiales:

- Tijeras
- Pegamento
- Cartulina del color que queramos
- Papel pinocho
- Un palillo por cada flor






Primer paso:
Dibujar cuatro formas de tulipán






Segundo paso:
Recortar las cuatro formas de tulipán y doblarlas por la mitad






Tercer paso:
Forrar el palillo con papel pinocho






Tercer paso:

Pegarlas una a otras por uno de los lados y antes de cerrarla, introducir un palillo forrado con papel pinocho





¡Ya estaría nuestro precioso tulipán!



ANIMACIÓN SOCIOCULTURAL

CEREBRO ACTIVO

TULIPÁN DE CARTULINA



**ASOCIACIÓN FAMILIARES
ALZHEIMER VALENCIA**