



Estimulación cognitiva:

Nivel: Medio

ATENCIÓN

Ficha 1

Encuentra las diferencias en las siguientes dos imágenes:



Encuentra las diferencias en las siguientes dos imágenes:



Ficha 2:

Localiza, dónde se encuentra el número 7

9	8	0	2	7
4	8	3	2	3
9	6	1	9	5
3	1	4	7	8
7	2	8	0	9

Localiza, dónde se encuentra el número 2

9	6	2	3	1
4	8	6	1	0
3	2	5	8	9
5	1	0	4	0
3	6	4	1	2































Localiza, dónde se encuentra el número 8:

9	8	0	2	7
4	8	3	2	3
9	6	1	9	5
3	1	4	7	8
7	2	8	0	9


Heras García, B. (2020). *Sopa de letras para infantil. Los numeros*. Recuperado de: <https://www.cuentosyrecetas.com/sopa-de-letras-infantil-numeros/>


Ficha 3:


Observe las siguientes figuras y señale aquella que es del mismo tamaño al modelo de la parte izquierda de la hoja:


				
				
				
				
				
				

Ansón Artero, L., Bayes, I., Gavara, F., Giné, A., Nuez, C., Torrea, I., (2017). *Ejercicios de estimulación cognitiva para reforzar la memoria*. Recuperado de: <https://www.slideshare.net/EvangelinaBlanco1/deterioro-cognitivo-leve-75869481>

Localiza cuantos  hay en la siguiente imagen.



Localiza cuantos  hay en la siguiente imagen.



Ficha 4:

¿Cuál de las siguientes imágenes se repite?



Cuaderno de introducción y ejemplos.

Sardinero Peña, A, (2012). *Estimulación cognitiva para adultos*. Recuperado de: <https://es.slideshare.net/peinado74/ejercicios-percepcin-memoria-atencion>

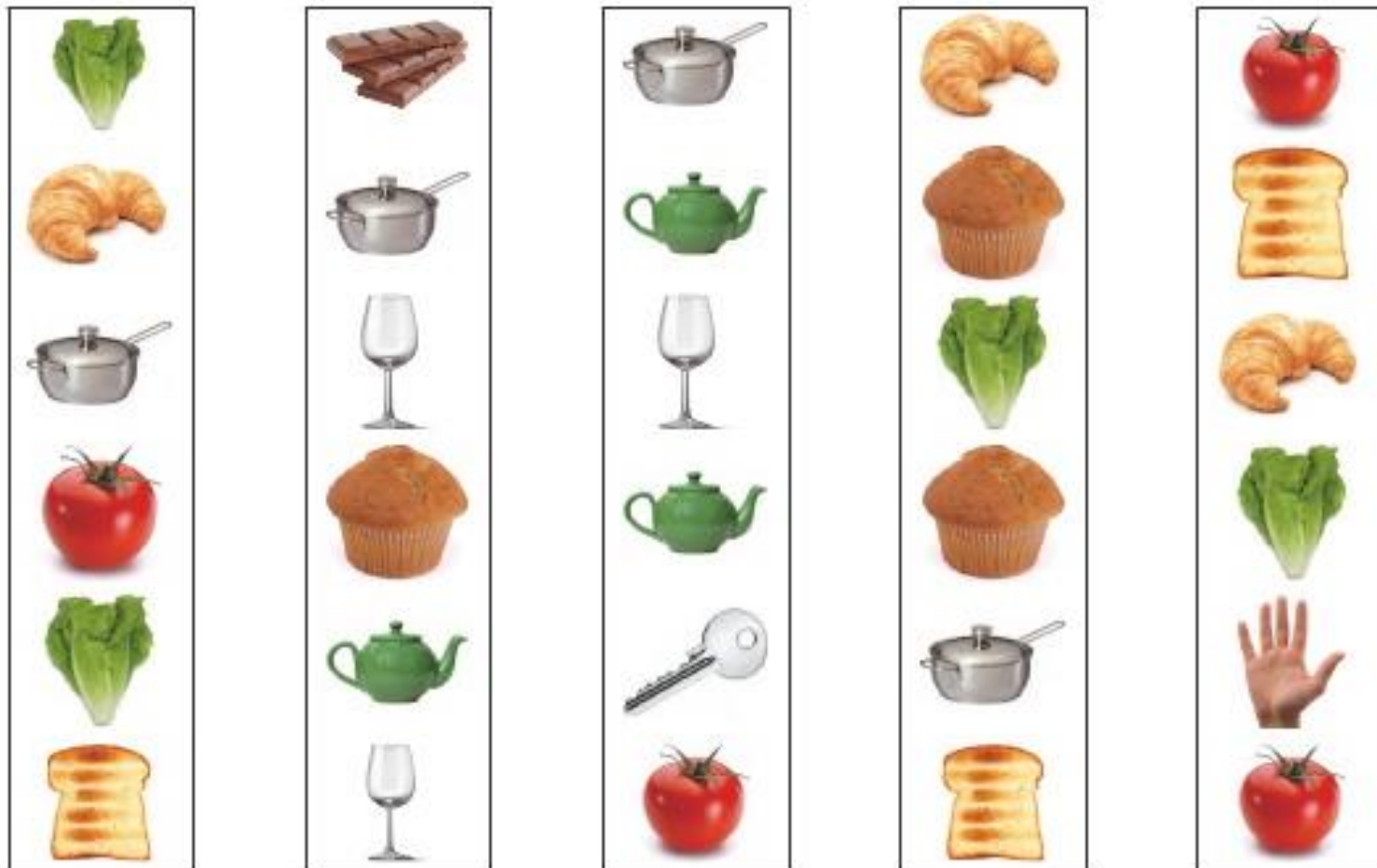
Cuáles de los objetos se repiten en cada fila:



Cuaderno de introducción y ejemplos.

Sardinero Peña, A, (2012). *Estimulación cognitiva para adultos*. Recuperado de:
<https://es.slideshare.net/peinado74/ejercicios-percepcin-memoria-atencion>

Rodea los alimentos u objetos que se repiten por columnas.





Cuaderno de introducción y ejemplos.

Sardinero Peña, A, (2012). *Estimulación cognitiva para adultos*. Recuperado de: <https://es.slideshare.net/peinado74/ejercicios-percepcin-memoria-atencion>


Ficha 5:

¿cuántas mitades de sandia hay en la imagen de abajo?



Ecognitiva (2020). *Ejercicios de atención*. Recuperado de: <https://www.ecognitiva.com/atencion/>

¿Cuántas peras hay en la imagen de abajo?



Ecognitiva (2020). *Ejercicios de atención*. Recuperado de:
<https://www.ecognitiva.com/atencion/>

Ficha 6:

Diga en voz alta los recuadros que tengan un error.

9
nueve

3
tres

1
diez

8
ocho

4
cuatro

7
siete

2
dos

5
cinco

9
nueve

3
cuatro

6
seis

8
ocho

Ficha 7:

¿Cuál objeto sobra en cada fila?



Cuaderno de introducción y ejemplos.

Sardinero Peña, A, (2012). *Estimulación cognitiva para adultos*. Recuperado de:
<https://es.slideshare.net/peinado74/ejercicios-percepcin-memoria-atencion>

Ficha 8:

¿Cuál de las siguientes palabras sobra en cada recuadro?

Lamparón
Tizne
Borrón
Mancha
Suciedad
Pringue
Color

Evaporarse
Esfumarse
Escondarse
Mostrarse
Perderse
Disiparse
Desaparecer

Bronce
Aluminio
Hierro
Cobre
Madera

Ramificación
Acontecimiento
Evento
Suceso
Fenómeno


Rugoso
Áspero
Tenaz
Liso
Suave

Enredo
Lío
Confusión
Carácter
Embrollo

Cuaderno de introducción y ejemplos.

Sardinero Peña, A, (2012). *Estimulación cognitiva para adultos*. Recuperado de:
<https://es.slideshare.net/peinado74/ejercicios-percepcin-memoria-atencion>


Ficha 9:

Señaliza donde se encuentra la letra  en la siguiente imagen:



Ecognitiva (2020). *Cuaderno de ejercicios de Percepción*. Recuperado de:
<https://drive.google.com/file/d/15HKvUP5sSRgG1HYVuVcra6w1XHGnoj8x/view>

Señaliza donde se encuentra la letra  en la siguiente imagen:



Ecognitiva (2020). *Cuaderno de ejercicios de Percepción*. Recuperado de:
<https://drive.google.com/file/d/15HKvUP5sSRgG1HYVuVcra6w1XHGnoj8x/view>

Señaliza donde se encuentra la letra  en la siguiente imagen:



Ecognitiva (2020). *Cuaderno de ejercicios de Percepción*. Recuperado de:
<https://drive.google.com/file/d/15HKvUP5sSRgG1HYVuVcra6w1XHGnoj8x/view>
<https://www.ecognitiva.com/percepcion/>

Ficha 10:


Diga si puede encontrar las siguientes figuras en los recuadros si o no:



SI
NO



SI
NO



SI
NO



SI
NO