

COLLAGE



Imágenes de pinterest

Un collage es un trabajo de artístico hecho con diversos materiales como el papel, el periódico, las fotografías, la tela y otros objetos que imagines y encuentres. Es una técnica que consiste en pegar diversos elementos sobre una superficie o soporte.

MATERIALES:

- Recortes de revistas y periódicos, papeles colores, fotografías, pedazos de tela, puntillas, cintas, hojas de árbol, pétalos flor...
- Tijeras
- Pegamento de barra o cola blanca.
- Soporte: papel, cartulina, cartón, lienzo, madera...
- Planillas de dibujos (bocetos adjuntos)

CÓMO HACER UN COLLAGE:

- Selecciona un dibujo (boceto adjunto que puedes imprimir)) para realizar tu collage. El dibujo nos facilitará un buen resultado.
- Prepara todo el material sobre una mesa.
- Si guardamos las revistas en lugar de tirarlas, podremos arrancar aquellas páginas que nos llamen la atención por su colorido, sus fotografías, etc. Puedes separar por colores en diferentes cajas de cartón para su fácil almacenamiento, de esta forma tendrás todos los tonos de rojo en una caja, todos los azules en otra, etc.
- El dibujo seleccionado lo puedes imprimir y pegarlo sobre una cartulina que servirá como soporte y te facilitará el trabajo.
- Ya puedes comenzar a recortar y aplicar pegamento sobre el fondo del dibujo y pegar inmediatamente trozos de revistas, periódico u otros materiales. Las piezas las puedes pegar como quieras, como te resulte más cómodo, unas con otras o dejando espacios.
- Una vez terminada tu obra de arte, se puede barnizar y enmarcar.

VARIANTES Y OBSERVACIONES:

- Puedes comenzar con bocetos de dibujos sencillos e ir aumentando la dificultad.
- Una vez hayas pegados los materiales puedes terminar tu obra artística dando color con acuarelas donde lo desees. (ver imagen de la parte superior)
- Se puede realizar de forma individual o en compañía. Haz un collage con tu pareja, un amigo o un familiar cercano, disfrutad juntos de todo el proceso, desde la recopilación de materiales hasta que colguéis el collage en la pared.
- ¿Te apetece reír? Forma collages graciosos, mezcla imágenes que no podrían estar juntas en la realidad: animales con letras, partes de un cuerpo humano con objetos o comida, etc. Atrévete a colocarlos en fondos peculiares, fondo del mar o como si estuvieran en otro planeta. Deja que fluya la imaginación y la creatividad. Te sorprenderás.

- Actividad artística muy entretenida y positiva, que pone a prueba la paciencia, la observación, favorece la psicomotricidad fina y la concentración.



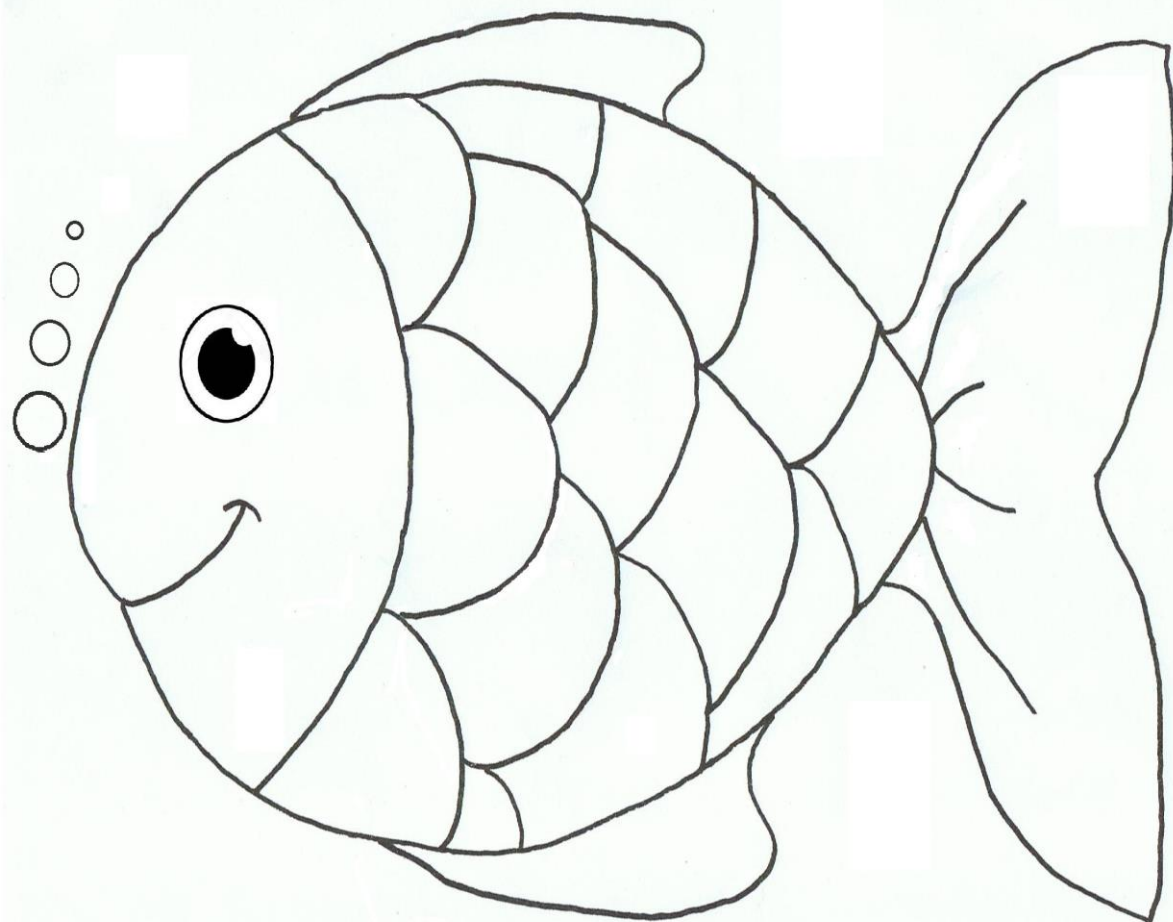
Imagen de la webdelmaestro.com

RECOMENDACIONES:

- Buscar un lugar tranquilo e iluminado.
- Intentar programar las actividades para disponer y dedicar el tiempo suficiente.
- Explicar los pasos a seguir de forma clara y sencilla (paso por paso).
- No alargar más de una hora, vale la pena continuar al día siguiente o en otro momento.
- Si en el momento elegido nuestro familiar no está receptivo podemos intentarlo en otra ocasión


Recordad: Es importante lavarse las manos varias veces al día






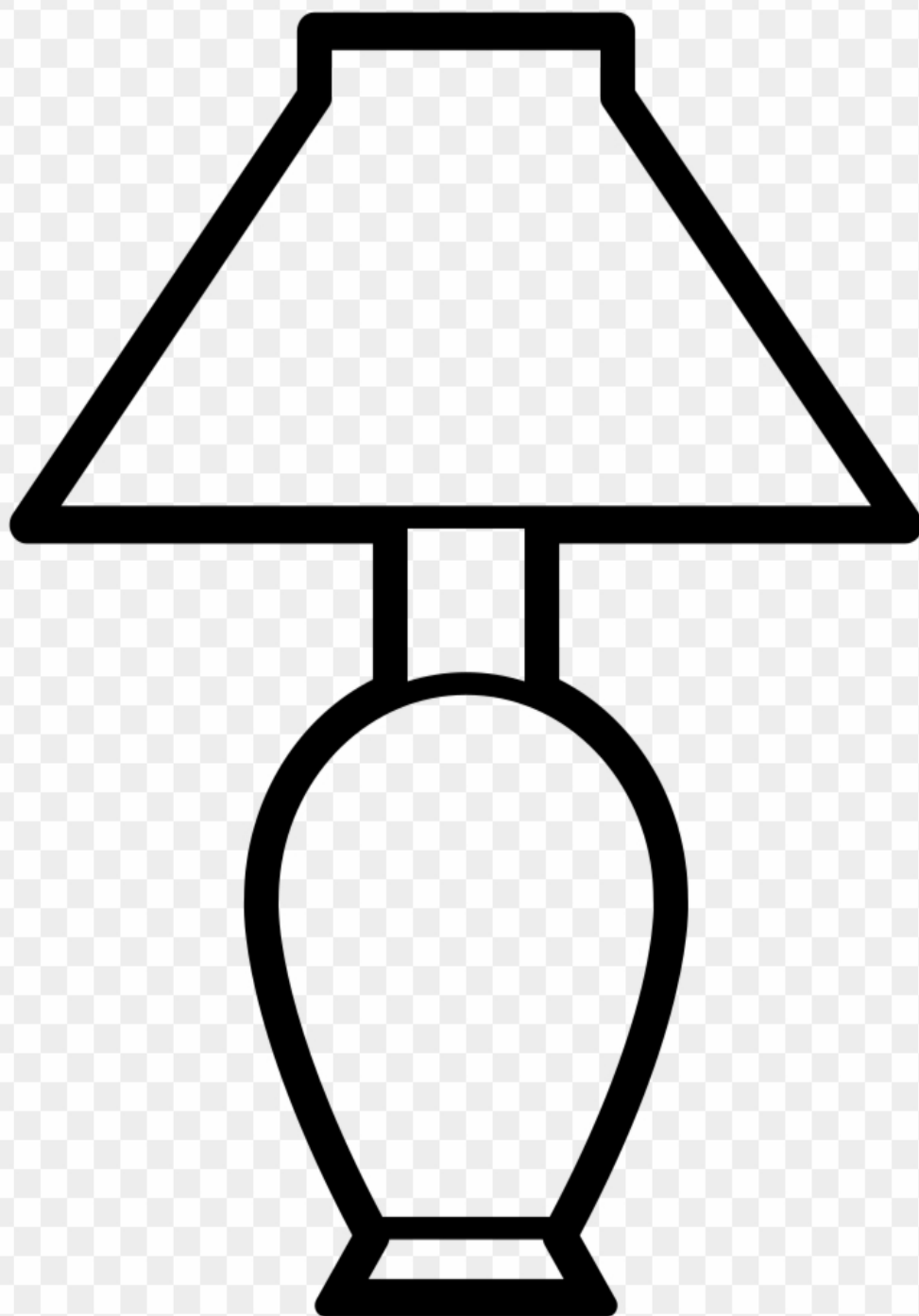
© webdelmaestro.com

Imagen web del maestro









WWW.ULTRACOLORINGPAGES.COM